

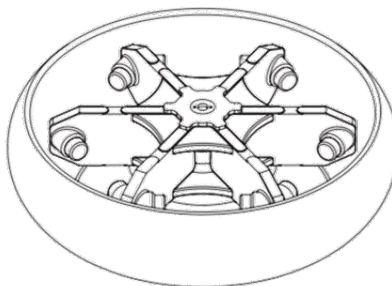
## ROTOR ANGULO BASCULANTE

Marca: HANIL

Referencia: WS750-6

### Especificaciones técnicas







COMPATIBLE CON CETRIFUGAS  
Component WR



Angulo del Rotor:  $\angle 90^\circ$

Max. RPM : 4500 rpm

Dimensiones:  $\varnothing$  26.2 x 26.2 cm









Cestillo	Adaptador	Capacidad y tipo tubo	Dimensiones agujero( $\varnothing$ x L, cm)	Max altura Tubo (cm)	Max. RPM (rpm)	Max. RCF (xg)
	-	750 mL/ Plano	9.9 x 10.3	12.9	4500	5096
	 TR500(750)	500 mL/Plano	7.55 x 9.87	12.52	4500	5042
B750S	 TR500c(750)	500 mL / Cónico	9.9 x 5.8	12.67	4500	5096
	 TR250(750)	250 mL / Plano	6.23 x 8.7	12.45	4500	5003
B750	 TR50-7	500 mL / Rendondo	2.92 x 9.7	12.4	4500	5003

## ROTOR ANGULO BASCULANTE

Marca: HANIL

Referencia: WS750-6

### Especificaciones técnicas

Cestillo	Adaptador	Capacidad y tipo tubo	Dimensiones agujero(∅ x L, cm)	Max altura Tubo (cm)	Max. RPM (rpm)	Max. RCF (xg)
 B750S	 TR50c-5	50 mL / Cónico	2.9 x 9.1	11.62	4500	5096
	 TR15-19	15 mL / Redondo	1.72 x 8.7	11.46	4500	5003
 B750	 TR15c-14	15 mL / Cónico	1.7 x 8.9	11.7	4000	3479
	 TR10-21	10 mL / Redondo	2.1 / 8.4	11.39	4500	5003
	 TR5-24	3 mL / 5 mL Redondo	1.32 x 6.0 (3 mL) 1.32 x 8.7 (5 mL)	11.37	4500	5003
 TM96(750-4)			88 x 128.5 x 42		4500	4345